



LINIA

DS PRINCE

SYSTEM

DS EXCLUSIVE



SEVROLL®

Zachowaj kolejność montażu.

- **1** **2** **3** **4**

dla każdego z elementów

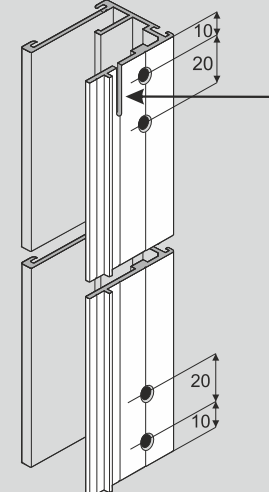
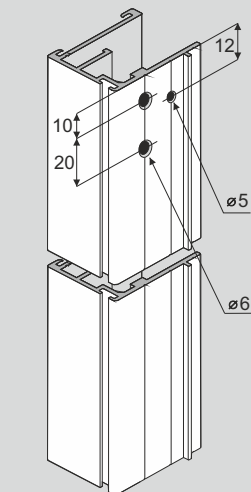
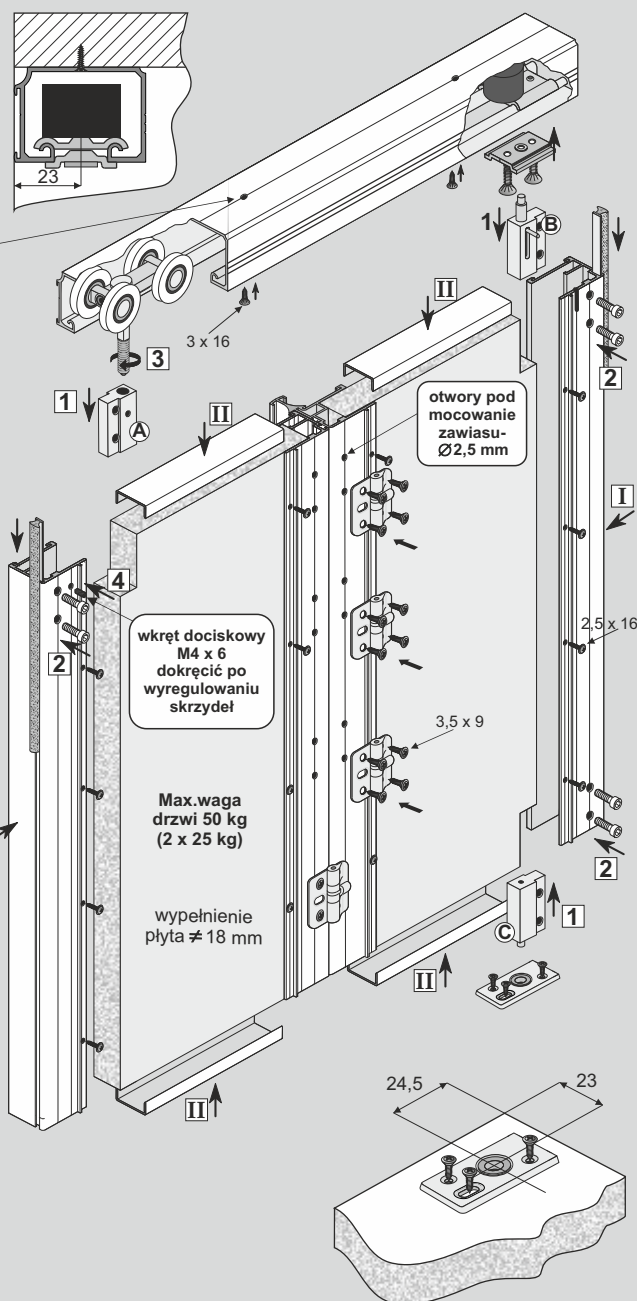
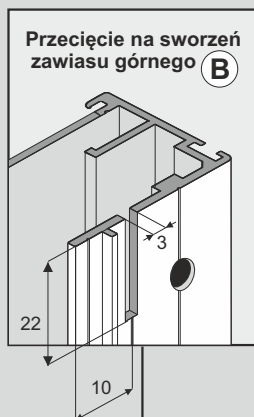
- A** **B** **C**

oraz profili

- **I** **II**

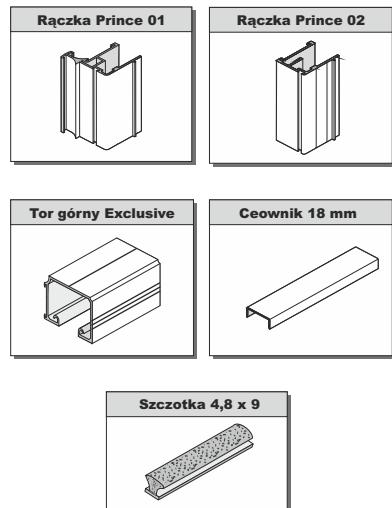


Mocowanie toru górnego.
Otwory pod wkręty mocujące tor górny należy fazować.

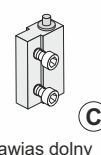
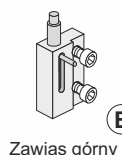
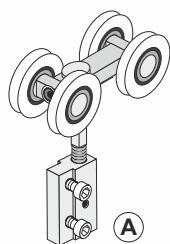


mocowanie gniazda zawiasu dolnego

ELEMENTY SKŁADOWE



Zestaw do drzwi składanych ZSE-18 PLUS Prince



- | | | |
|---|----------|--|
| blachowkręt 3,5 x 9,5 (zawias sprężynowy) | -16 szt. | |
| wkręt docisk. M4 x 6 | - 1 szt. | |
| wkręt 2,5 x 16 (rączki) | -16 szt. | |
| wkręt 3,5 x 16 (gniazdo zaw. dolnego) | - 3 szt. | |
| wkręt 3 x 16 (tory) | - 6 szt. | |
| kluczyk imbusowy 2 | -1 szt. | |



LINIA

DS PRINCE

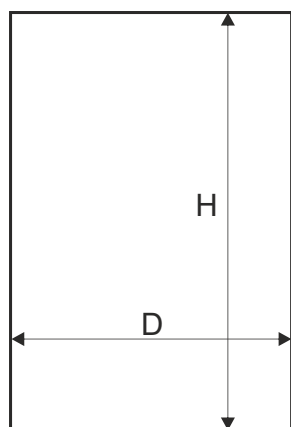
SYSTEM

DS EXCLUSIVE



SEVROLL®

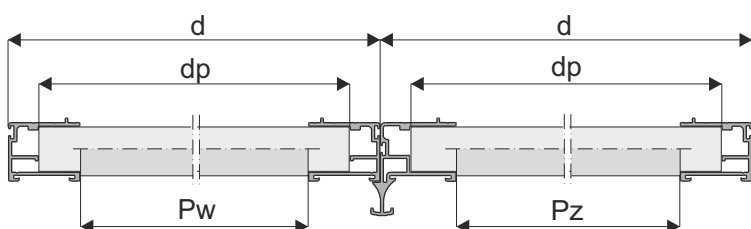
Światło otworu



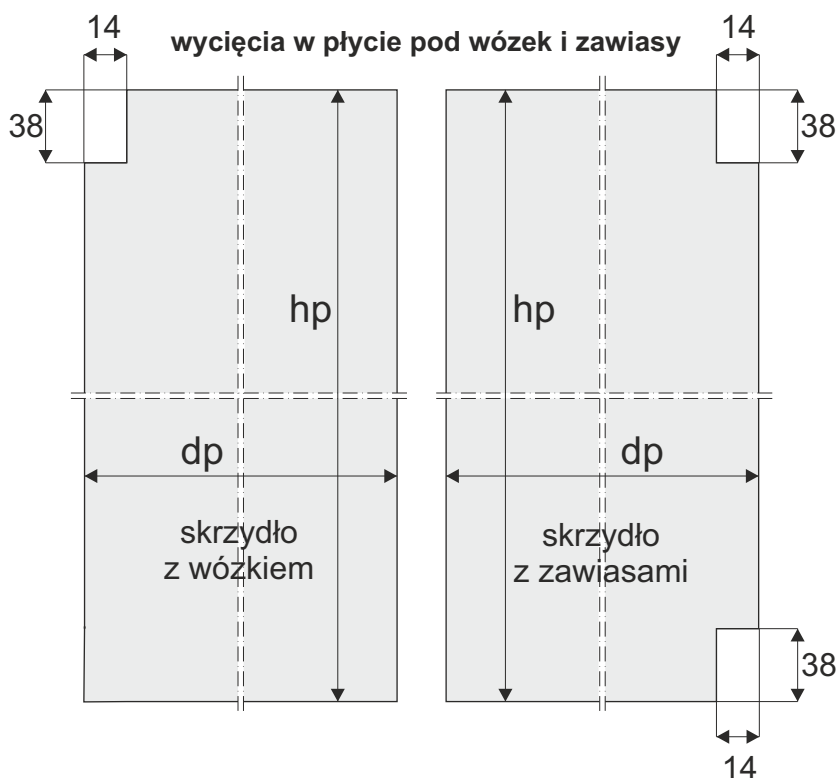
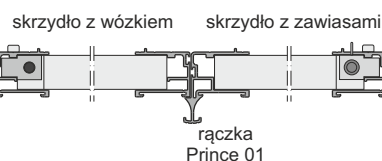
Długość rączki = wysokość skrzydła drzwi

wypełnienie skrzydła – płyta #18 mm

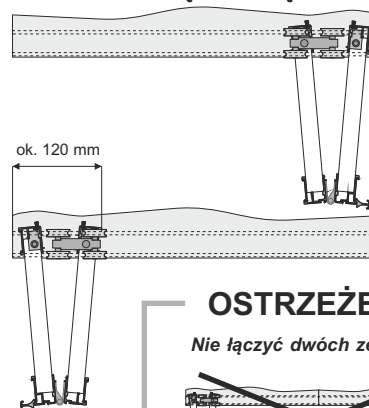
wysokość skrzydła drzwi - h	$h = H - 48 \text{ mm}$
wysokość płyty - hp	$hp = h - 2 \text{ mm}$
szerokość skrzydła drzwi - d	$d = (D - 12 \text{ mm}) : 2$
szerokość płyty - dp	$dp = d - 24 \text{ mm}$
długość ceownika góra/dół - Pz i Pw	wyznaczamy po złożeniu skrzydła

**UWAGA!**

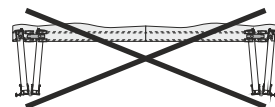
Rączkę PRINCE 01 montujemy na skrzydło z zawiasami.



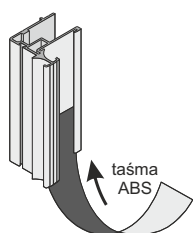
Drzwi otwierane na prawą lub lewą stronę.

**OSTRZEŻENIE**

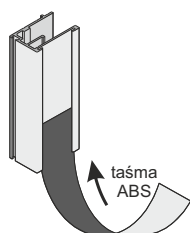
Nie łączyć dwóch zestawów.



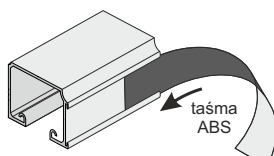
sposób wsuwania taśmy dekoracyjnej ABS w profilach



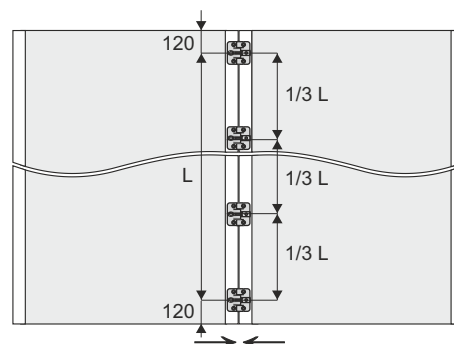
Rączka Prince 01



Profil pionowy Prince 02



Tor górny Exclusive



Przy przykręcaniu zawiasów skrzydła drzwi powinny do siebie dolegać. Między rączkami przylegającymi do siebie nie stosować szczotki odbojowej!

UWAGA!

Zdejmij folię zabezpieczającą z elementów aluminiowych (rączek, torów, łączników, itp.) przed ich docięciem pod dany wymiar. Zdjęcie folii pozwoli stwierdzić ewentualne wady jakościowe (np. zarysowania).