



LINIA

FIESTA

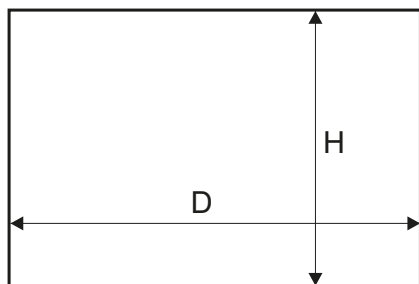
SYSTEM

GEMINI 18



SEVROLL®

Światło otworu



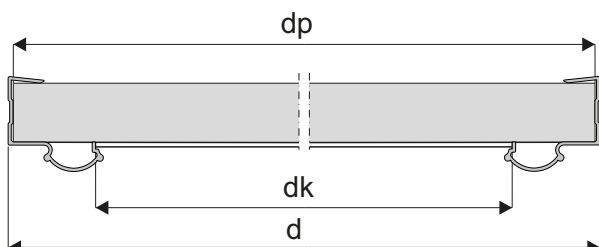
Długość rączki = wysokość skrzydła drzwi

wypełnienie skrzydła - płyta #16 mm lub #18 mm

wysokość skrzydła drzwi - h	$h = H - 42 \text{ mm}$	
wysokość skrzydła drzwi przy montażu samodomykaczy	Mini SV25/40/60 SV-25/50	$h = H - 42 \text{ mm}$
	Top SV60/80, Central SV25/40	$h = H - 44 \text{ mm}$
wysokość płyty - hp	$hp = h - 2 \text{ mm}$	
szerokość skrzydła drzwi - d	$d = (D - 3 \text{ mm} + Z) : N$	
szerokość płyty - dp	$dp = d - 3 \text{ mm}$	
długość kątownika - dk	$dk = d - 52,2 \text{ mm}$	

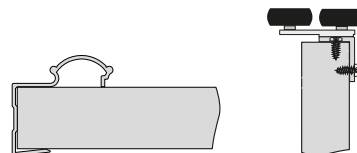
ilość skrzydeł - N	2	3	4	5
szerokość zakładki - Z	29 mm	58 mm	87 mm	116 mm

fasada - 4 skrzydła	
	$d = (D - 3 + 87) : 4$
	$d = (D : 2 + 26) : 2$

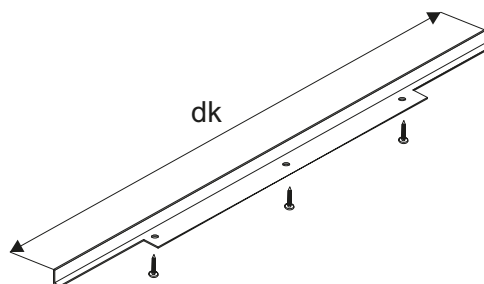
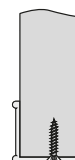


- Przy nabijaniu rączek nie należy dodatkowo stosować kleju montażowego.

Sposób montażu rączki i wózka prowadzącego z płytą # 16 mm lub # 18 mm



Sposób montażu kątownika K2 decor

**UWAGA!***Rączka powinna być o 2 mm dłuższa od wymiaru wysokości płyty.***OSTRZEŻENIE***SEVROLL nie ponosi odpowiedzialności za odkształcenia profili spowodowane odkształcaniem się płyty (w wyniku jej złej jakości, złego składowania, przechowywania w nieodpowiedniej wilgotności).***UWAGA!**

Zdejmij folię zabezpieczającą z elementów aluminiowych (rączek, torów, łączników, itp.) przed ich docięciem pod dany wymiar. Zdjęcie folii pozwoli stwierdzić ewentualne wady jakościowe (np. zarysowania).