



SAMODOMYKACZ

Sevromatic TOP SV-60, TOP SV-80



Sposób montażu samodomykacza w systemach GEMINI 4, GEMINI 10, COMFORT 10, MAXIM 18, SINGLE 10, TOP 10, TOP 18

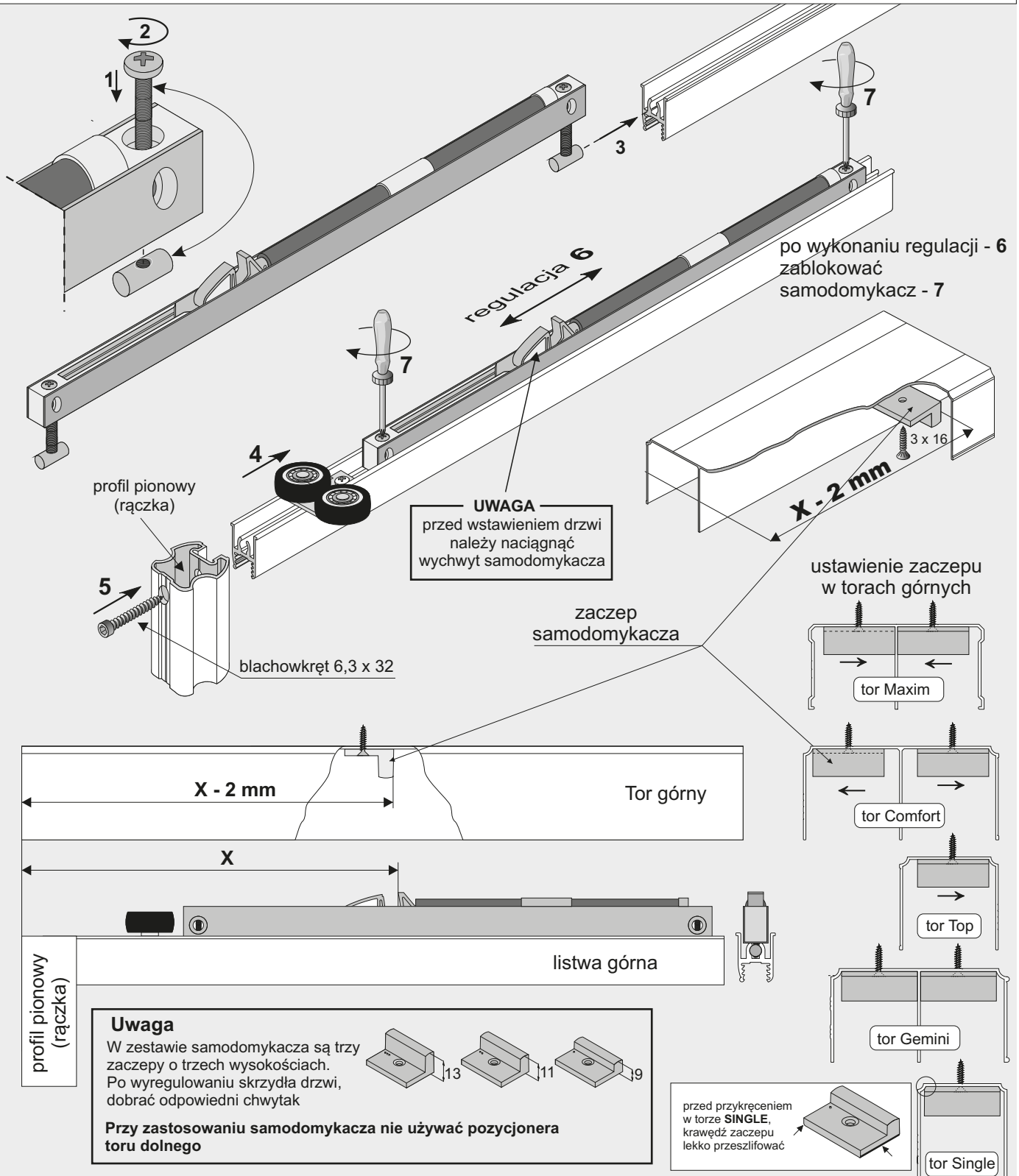
GEMINI 4, GEMINI 10, COMFORT 10, SINGLE 10, TOP 10

wysokość skrzydła drzwi

 $h = H - 44 \text{ mm}$

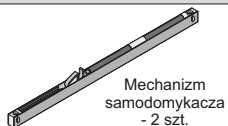
MAXIM 18, TOP 18

wysokość skrzydła drzwi

 $h = H - 40 \text{ mm}$ 

ELEMENTY SKŁADOWE

Zestaw samodomykaczy do drzwi przesuwnych Sevromatic TOP SV-60 (40-60 kg), lub TOP SV-80 (50-80 kg)



sworzeń mocujący - 4 szt.
 wkręt M 3 x 20 - 4 szt.
 wkręt 3 x 16 - 2 szt.





SAMODOMYKACZ

Sevromatic TOP SV-60, TOP SV-80

 SEVROLL®

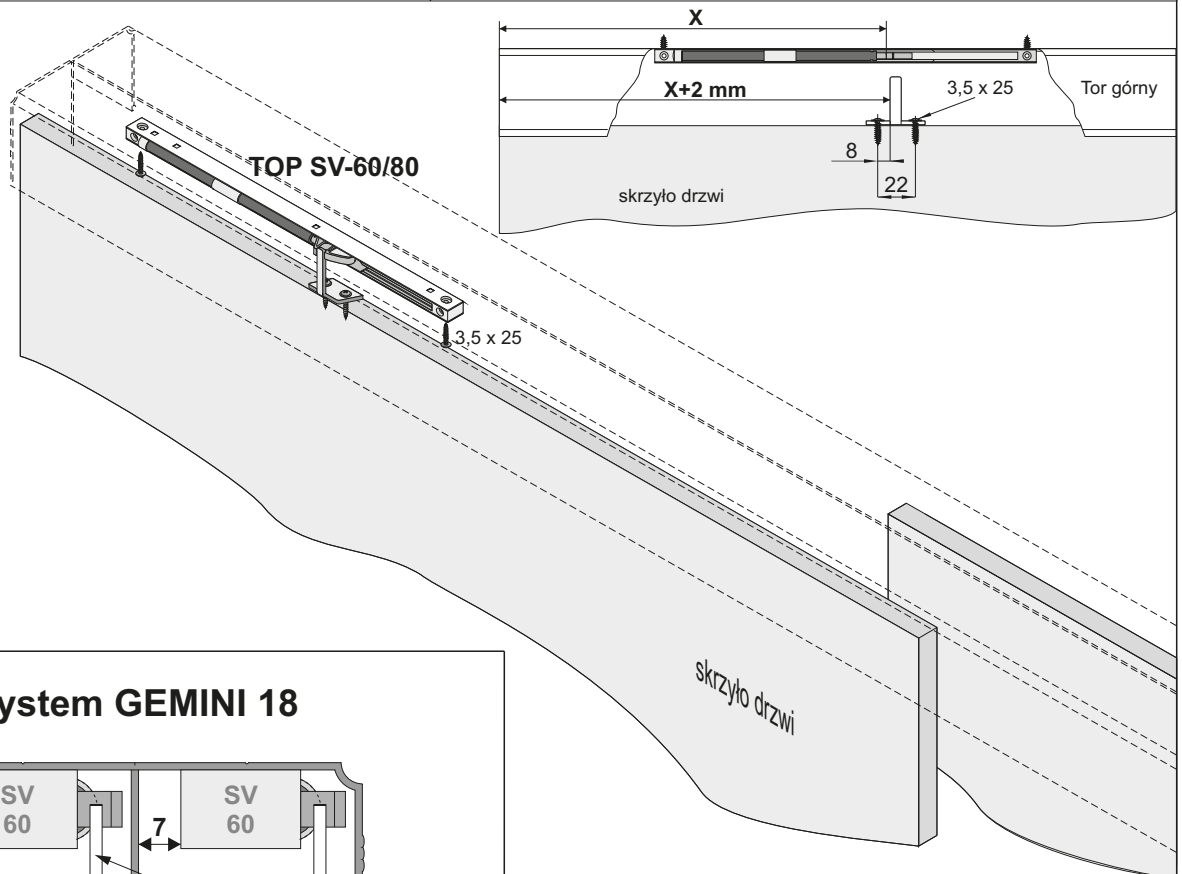
Sposób montażu samodomykacza w systemach GEMINI 18, COMORT 18, MAXIM 18 Board

GEMINI 18, COMFORT 18

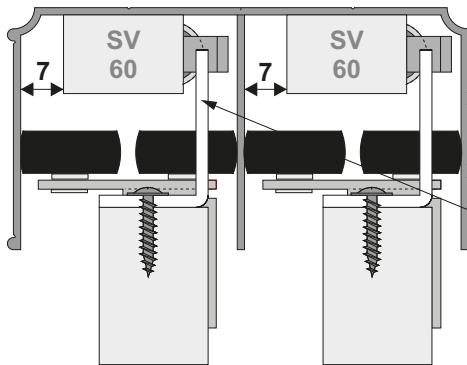
MAXIM 18 Board

wysokość skrzydła drzwi

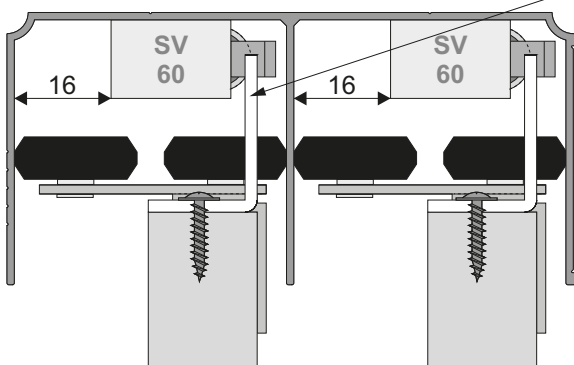
$$h = H - 44 \text{ mm}$$



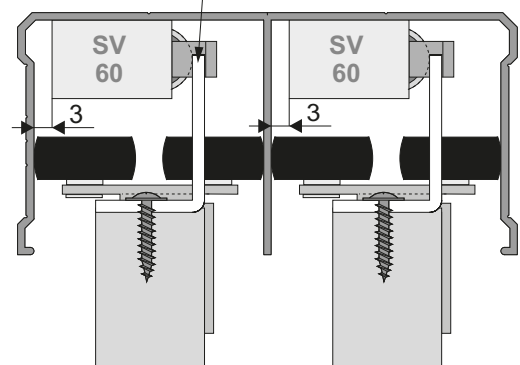
System GEMINI 18



System COMFORT 18



System MAXIM 18 BOARD



zaczep
samodomykacza