Wysokość 96* / 134** / 181*** mm

Szuflada PLATINIUM - 18 4D Slim PUSH

SEVROLL

UWAGA: * wymiary dla szuflady 96 mm / ** wymiary dla szuflady 134 mm / * wymiary dla szuflady 181 mm**

Elementy zestawu

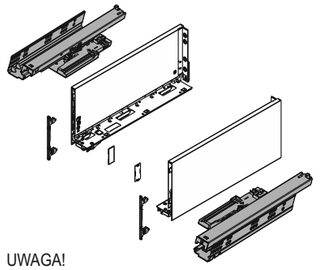

UWAGA!
Zestaw **nie** zawiera wkrętów

Wymiary elementów dla płyty **18 mm**

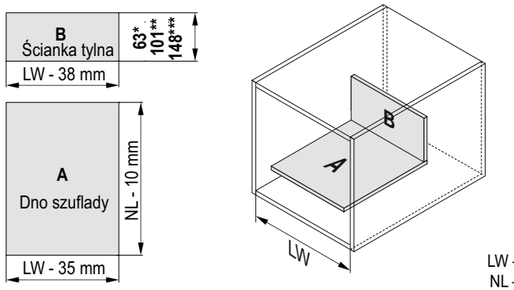

NL : 250 [mm]
270
300
350
400
450
500
550
600

A - dno szuflady
B - ścianka tylna
LW – szerokość wewnętrzna korpusu
NL – długość nominalna szuflady

Montaż szuflady

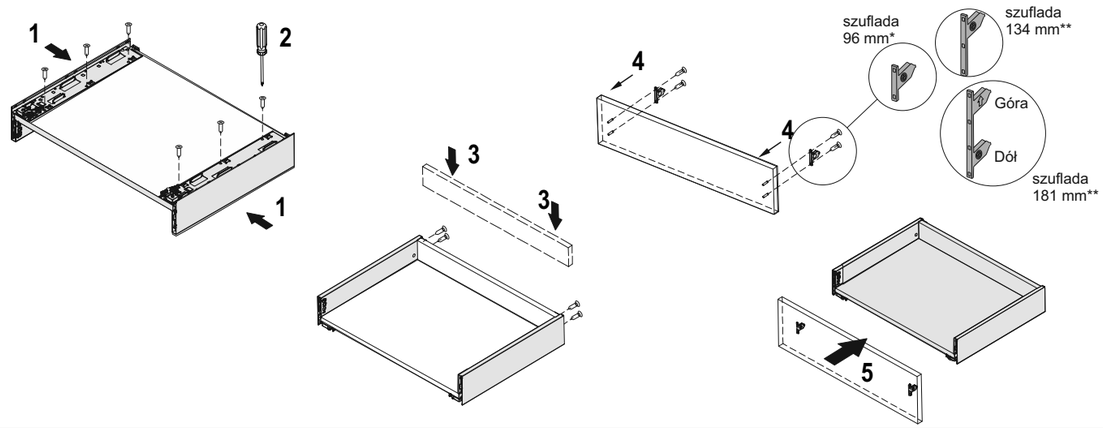

Wymagana przestrzeń

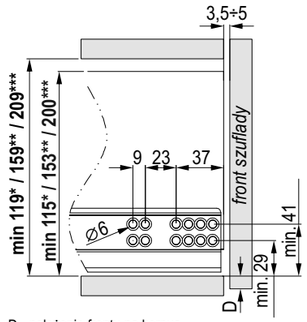

D - nałożenie frontu na korpus

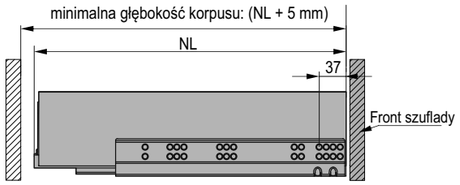

Uwaga: w szufladach z frontami wpuszczanymi prowadnicę należy dodatkowo cofnąć o grubość frontu!

Montaż prowadnic

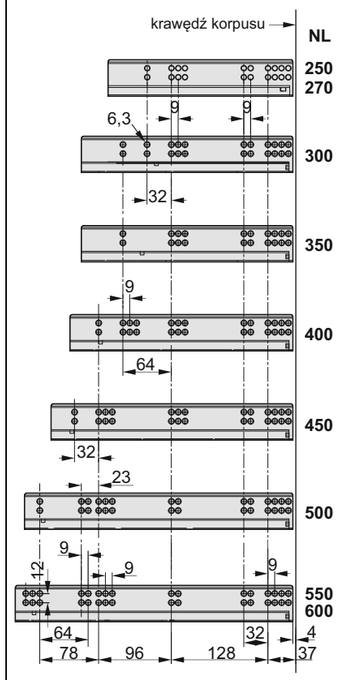

Regulacja frontu szuflady

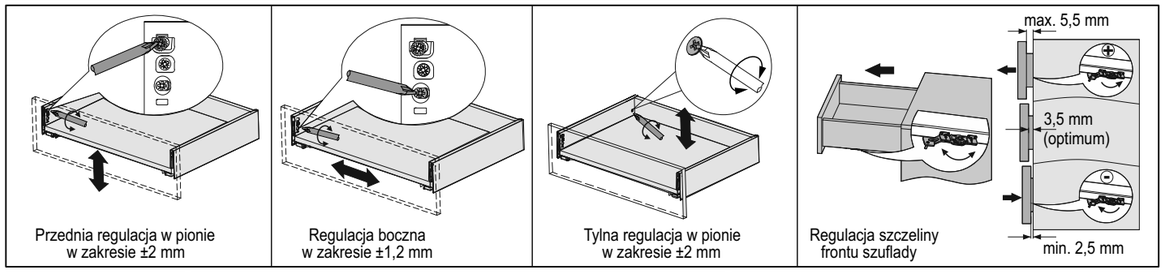

Przednia regulacja w pionie w zakresie ±2 mm

Regulacja boczna w zakresie ±1,2 mm

Tylna regulacja w pionie w zakresie ±2 mm

Regulacja szczeliny frontu szuflady

Wymiary montażowe ścianki tylnej

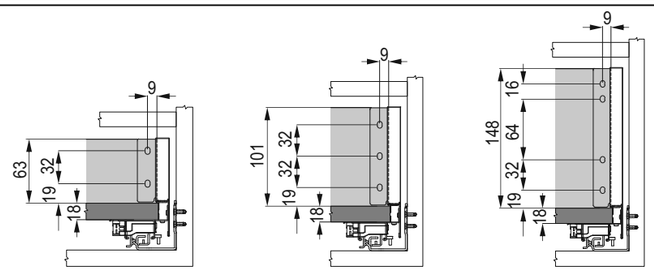

*szuflada 96 mm** *szuflada 134 mm*** *szuflada 181 mm****

Zakładanie / zdejmowanie zaślepki

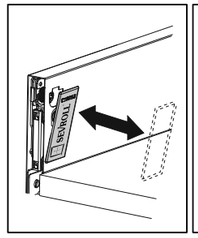

Demontaż frontu szuflady

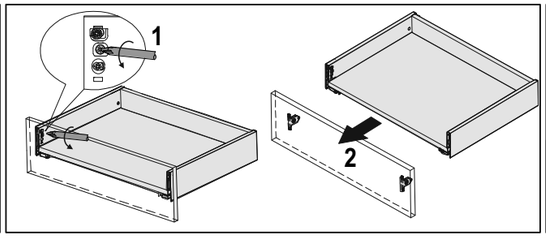

Montaż drążka synchronizującego Platinium 4D

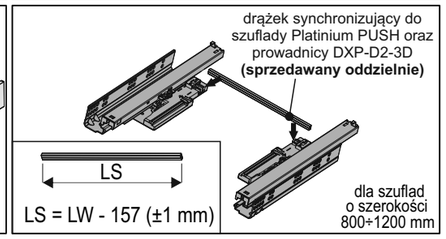

Wymiary montażowe frontu szuflady

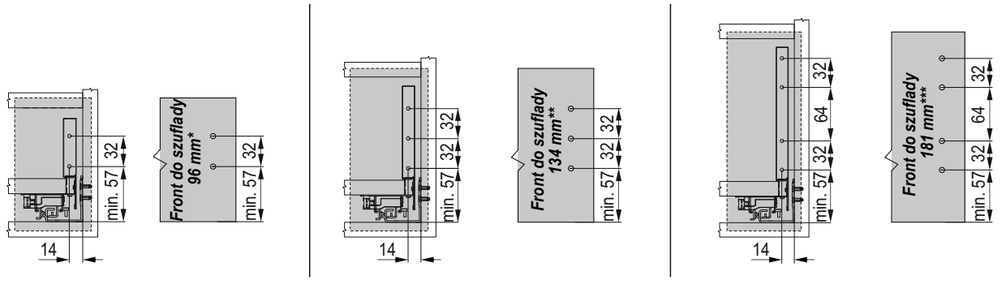

Wysunięcie szuflady

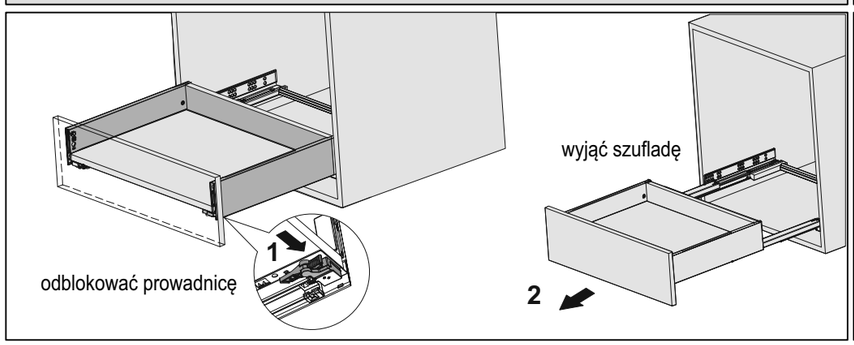

Wzmocnienie szuflady

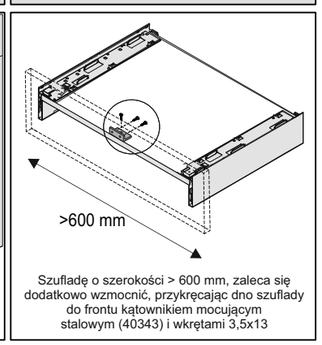

Szufladę o szerokości > 600 mm, zaleca się dodatkowo wzmocnić, przykręcając dno szuflady do frontu kątownikiem mocującym stalowym (40343) i wkrętami 3,5x13